

REUNIÃO ORDINÁRIA DA COMISSÃO TÉCNICA DE ACOMPANHAMENTO DO CONTRATO DE GESTÃO 002 - ORGANIZAÇÃO SOCIAL: ASSOCIAÇÃO SAÚDE DA FAMÍLIA REDE ASSISTENCIAL DA SUPERVISÃO TÉCNICA DE SAÚDE- CAPELA DO SOCORRO AVALIAÇÃO DO ANO DE 2017 – COMPOSTO POR 4º. TRIMESTRES.

PAUTA: Avaliação dos Indicadores de qualidade e de Produção do Contrato de Gestão

LOCAL: Reunião realizada na Sala de Reuniões do Núcleo Técnico de Contratação de Serviços de Saúde –SMS -G.

DATA: 18/06/2018

Visando regularizar as avaliações pendentes deste contrato e em caráter excepcional a presente reunião apreciará os resultados de produção e qualidade de quatro períodos de execução, a saber: o 1º. Trimestre – meses de janeiro; fevereiro e março/ 2017; 2º Trimestre – abril; maio e junho/2017; 3º Trimestre – meses de julho/agosto e setembro de 2017 e 4º. Trimestre-meses de outubro; novembro e dezembro de 2017.

PARTICIPANTES:

- **CRS SUL:** Marcia Regina da Degolação
- **STS CAPELA DO SOCORRO:** Maria Regina Rossi; Luciana Pinto Sales.
- **Organização Social ASF:** Arnaldo Goldbaum; Ana Honorato; Paulo Fernando Capucci.
- **NTCSS:** Luzia Aparecida Oliveira; Wladia Prandi Franco.

INFORMES:

NTCSS:

Excepcionalmente esta reunião será realizada extemporaneamente ao calendário firmado para o acompanhamento contratual em virtude da aposentadoria e transferências dos servidores membros da CTA e pertencentes ao quadro de SMS/NTCSS/CPCS. Cabe registrar que o acompanhamento da execução contratual ocorreu regularmente durante todo o período sob a responsabilidade da Supervisão Técnica de Saúde de Capela do Socorro e Coordenadoria Regional de Saúde Sul. A avaliação do desempenho dos trimestres em pauta tomou por base os Relatórios Subsidiários que integram a análise do acompanhamento de qualidade e produção deste contrato. Os referidos relatórios foram enviados previamente aos membros da CTA e integram a documentação desta Comissão. Para fins dos registros da ATA e respectivos comentários, os resultados para produção e qualidade serão apresentados por bloco, segundo linha assistencial e de forma condensada. Os apontamentos detalhados assim como os registros da manutenção das equipes constam dos relatórios detalhados por trimestre. Houve alteração do desenho da Rede a partir de setembro de 2017. Em virtude de necessidade de adequações orçamentárias solicitadas por SMS, foi revisto o quadro de colaboradores. Não houve atualização do quadro da equipe mínima e produção no tempo hábil o que dificultou os processos de acompanhamento e registros do período.

Passou-se a apresentação dos resultados gerais segundo linha:



ESF: Produção: Quadro geral de produção do período:


RESULTADOS PRODUÇÃO POR TRIMESTRE	1º trimestre 2017			2º trimestre 2017			3º trimestre 2017			4º trimestre 2017		
	JANEIRO A MARÇO			ABRIL A JUNHO			JULHO A SETEMBRO			OUTUBRO A DEZEMBRO		
ESF	REALIZADO c/ máximo 100%	PREVISTO	RESULTADO	REALIZADO c/ máximo 100%	PREVISTO	RESULTADO	REALIZADO c/ máximo 100%	PREVISTO	RESULTADO	REALIZADO c/ máximo 100%	PREVISTO	RESULTADO
Nº CONSULTA MÉDICA ESF	80.614	96.348	83,67%	89919	96348	93,33%	91423	102588	89,12%	80.986	100.092	80,91%
Nº CONSULTAS ENFERMEIRO ESF	35.736	35.880	99,60%	35880	35880	100,00%	38201	38220	99,95%	36.651	37.284	98,30%
Nº VISITAS DOMICILIAR AGENTE COMUNITÁRIO DE SAÚDE ESF	259.035	276.060	93,83%	266818	276060	96,65%	272757	294060	92,76%	262.743	286.860	91,59%
Nº ATENDIMENTOS INDIVIDUAIS ODONTO ESF	9.931	11.376	87,30%	10776	11376	94,73%	11030	11952	92,29%	10.755	11.544	93,17%
Nº PROCEDIMENTOS INDIVIDUAIS DA EQUIPE ODONTO ESF	30.311	39.816	76,13%	35635	39816	89,50%	37700	41832	90,12%	36.695	40.404	90,82%
TOTAL	415.627	459.480	90,46%	439.028	459.480	95,55%	451.111	488.652	92,32%	427.830	476.184	89,85%

Não há indicação de descontos indicados. Observa-se que do ponto de vista geral, houve pouca variação de desempenho durante todo o período.

A produção das consultas médicas foi influenciada pela presença do Programa Mais Médico com número de consultas menor e a não reposição destes profissionais por SMS no período todo.

Em relação à produção de procedimentos das equipes da odontologia esteve associada a falta de insumos no 1º trimestre.

Foi observada a necessidade de rever o acompanhamento da Saúde Bucal em termos do Contrato e ações do território que estabelece parâmetros a partir da portaria 1400/16, que não necessariamente corresponde as necessidades do território. Outra observação foi da necessidade da construção e apresentação de um “caderno técnico” regional para nortear as ações técnico-assistenciais para além do conjunto de metas.



UBS MISTA: Quadro Geral de produção:

RESULTADOS PRODUÇÃO POR TRIMESTRE	1º trimestre 2017			2º trimestre 2017		
	JANEIRO A MARÇO			ABRIL A JUNHO		
UBS MISTAS Nº CONSULTAS/PROCEDIMENTOS/ ATENDIMENTOS	REALIZADO c/ máximo 100%	PREVISTO	RESULTADO	REALIZADO c/ máximo 100%	PREVISTO	RESULTADO
MÉDICO GENERALISTA	17.444,0	19.968,0	87,36%	18.714,0	19.968,0	93,72%
CONS. DO ENFERMEIRO	7.488,0	7.488,0	100,00%	7.488,0	7.488,0	100,00%
VISITAS DOS ACS	50.722,0	57.600,0	88,06%	50.432,0	57.600,0	87,56%
AT.IND. CIR. DENTISTA ESF	648,0	648,0	100,00%	648,0	648,0	100,00%
PROC.IND. ODONTOLOGIA ESF	1.872,0	2.268,0	82,54%	2.181,0	2.268,0	96,16%
CONSULTA CLINICA GERAL	2.705,0	2.705,0	100,00%	2.360,0	2.664,0	88,59%
CONSULTA GINECOLOGIA	2.232,0	3.371,0	66,21%	2.437,0	3.330,0	73,18%
CONSULTA PEDIATRIA	2.104,0	4.078,0	51,59%	2.190,0	3.996,0	54,80%
CONSULTA PSIQUIATRIA	1.161,0	1.500,0	77,40%	928,0	1.500,0	61,87%
AT.IND. ODONTO. C BASICA	1.334,0	1.440,0	92,64%	1.213,0	1.440,0	84,24%
MISTA PROC. IND. C BASICA	3.942,0	5.040,0	78,21%	3.626,0	5.040,0	71,94%
TOTAL	91.652,0	106.106,0	86,38%	92.217,0	105.942,0	87,04%

RESULTADOS PRODUÇÃO POR TRIMESTRE	3º trimestre 2017			3º trimestre 2017			4º trimestre 2017			4º trimestre 2017		
	JULHO A SETEMBRO			JUL-SET C/ZERAMENTO			OUTUBRO A DEZEMBRO			OUT-DEZ C/ZERAMENTO		
UBS MISTAS Nº CONSULTAS/PROCEDIMENTOS/ ATENDIMENTOS	REALIZADO c/ máximo 100%	PREVISTO	RESULTADO	REALIZADO c/ máximo 100%	PREVISTO	RESULTADO	REALIZADO c/ máximo 100%	PREVISTO	RESULTADO	REALIZADO c/ máximo 100%	PREVISTO	RESULTADO
MÉDICO GENERALISTA	17550,0	19968,0	87,89%	17550	19968	87,89%	17.850	19.968	89,39%	17.850	19.968	89,39%
CONS. DO ENFERMEIRO	7406,0	7488,0	98,90%	7406	7488	98,90%	7.238	7.488	96,66%	7.238	7.488	96,66%
VISITAS DOS ACS	42832,0	57600,0	74,36%				45.016	57.600	78,15%			
AT.IND. CIR. DENTISTA ESF	648,0	648,0	100,00%	648	648	100,00%	648	648	100,00%	648	648	100,00%
PROC.IND. ODONTOLOGIA ESF	2268,0	2268,0	100,00%	2268	2268	100,00%	2.268	2.268	100,00%	2.268	2.268	100,00%
CONSULTA CLINICA GERAL	2664,0	2664,0	100,00%	2664	2664	100,00%	2.554	2.664	95,87%	2.554	2.664	95,87%
CONSULTA GINECOLOGIA	2905,0	3330,0	87,24%	2905	3330	87,24%	2.441	3.330	73,30%			
CONSULTA PEDIATRIA	1981,0	3996,0	49,57%				1.952	3.996	48,85%			
CONSULTA PSIQUIATRIA	802,0	1500,0	53,47%				760	1.500	50,67%			
AT.IND. ODONTO. C BASICA	1102,0	1440,0	76,53%				926	1.440	64,31%			
MISTA PROC. IND. C BASICA	4259,0	5040,0	84,50%				3.949	5.040	78,35%			
TOTAL	84417,0	105942,0	79,68%	33441	36366	91,96%	85.602	105.942	80,80%	30.558	33.036	92,50%

Não há indicação de descontos indicados. No terceiro e quarto trimestre justificou-se linhas de atividades conforme constou nos relatórios detalhados.

As inconformidades de produção observadas estiveram relacionadas ao processo de reterritorialização em decorrência da implantação da UBS Shangrilá/Ellus. Houve um remanejamento das equipes da ESF, com destaque para os ACS(S). Em decorrência da adequação orçamentária do contrato, as contratações dos novos dos ACS, no período de julho a setembro, para a ampliação da cobertura do Território da UBS Jardim Eliane, foram suspensas. Em setembro de 2017 retomou-se a contratação, autorizada por SMS.

Em relação às clínicas básicas (Ginecologia; Pediatria e Psiquiatria) houve remoções e aposentadorias de servidores municipais sem reposição no período, por SMS. Essa mesma situação ocorreu com os profissionais Dentistas.

Em relação à produção das Consultas em pediatria, observou-se que houve perda primária e absenteísmo. Para o absenteísmo o parceiro promoveu processos de sensibilização dos usuários no momento do agendamento e eram realizadas ligações periódicas para confirmação da presença em consultas. Há ainda o aproveitamento da disponibilidade das agendas com procura do dia. Em situações específicas há buscas através de visitas domiciliares pelos enfermeiros da UBS. A STS promoveu reuniões de orientação com profissionais da administração direta com vistas à melhoria da assiduidade e vínculo com usuários.

UBS TRADICIONAL: Quadro Geral de produção no Período:

RESULTADOS PRODUÇÃO POR TRIMESTRE	1º trimestre 2017			2º trimestre 2017			3º trimestre			4º Trimestre		
	JANEIRO A MARÇO			ABRIL A JUNHO			JULHO - SETEMBRO			OUTUBRO-DEZEMBRO		
UBS TRADICIONAIS PRODUÇÃO CONSULTAS	REALIZADO c/ máximo 100%	PREVISTO	RESULTADO	REALIZADO c/ máximo 100%	PREVISTO	RESULTADO	REALIZADO c/ máximo 100%	PREVISTO	RESULTADO	REALIZADO c/ máximo 100%	PREVISTO	RESULTADO
CLINICA GERAL	3.924,0	4.365,0	89,90%	4243,0	4365,0	97,21%	4350,0	4365,0	99,66%	4.239,0	4.365,0	97,11%
GINECOLOGIA	4.472,0	5.031,0	88,89%	4864,0	5031,0	96,68%	4393,0	5031,0	87,32%	4.879,0	5.031,0	96,98%
PEDIATRIA	4.211,0	4.365,0	96,47%	4365,0	4365,0	100,00%	4365,0	4365,0	100,00%	4.066,0	4.365,0	93,15%
CONSULTA GENERALISTA	2.496,0	2.496,0	100,00%	2032,0	2496,0	81,41%	2030,0	2496,0	81,33%	2.040,0	2.496,0	81,73%
ATEND.IND. CIR DENTISTA	3.168,0	3.168,0	100,00%	3168,0	3168,0	100,00%	3168,0	3168,0	100,00%	3.162,0	3.168,0	99,81%
PROC. IND. CIR DENTISTA	11.088,0	11.088,0	100,00%	11088,0	11088,0	100,00%	11088,0	11088,0	100,00%	10.633,0	11.088,0	95,90%
TOTAL	29.359,0	30.513,0	96,22%	29760,0	30513,0	97,53%	29394,0	30513,0	96,33%	29.019,0	30.513,0	95,10%

Não há indicação de descontos indicados.

Foi observado que os médicos generalistas do AE Jardim Cliper pertence ao programa Mais Médicos com meta diferenciada.



Quadro de produção EMAD E PAI:

RESULTADOS PRODUÇÃO POR TRIMESTRE	1º trimestre 2017			2º trimestre 2017		3º trimestre 2017			4º trimestre 2017		
	JANEIRO A MARÇO			ABRIL A JUNHO		JULHO A SETEMBRO			OUTUBRO A DEZEMBRO		
EMAD	REALIZADO	PREVISTO	RESULTADO %	REALIZADO	PREVISTO	REALIZADO	PREVISTO	RESULTADO %	REALIZADO	PREVISTO	RESULTADO %
Nº PACIENTES ATIVOS EM ATENDIMENTO	175	180	97,22%	180	180	180	180	100%	180	180	100%
TOTAL	175	180	97,22%	180	180	180	180	100%	180	180	100%

RESULTADOS PRODUÇÃO POR TRIMESTRE	1º trimestre 2017			2º trimestre 2017		3º trimestre 2017			4º trimestre 2017		
	JANEIRO A MARÇO			ABRIL A JUNHO		JULHO A SETEMBRO			OUTUBRO A DEZEMBRO		
PAI	REALIZADO	PREVISTO	RESULTADO %	REALIZADO	PREVISTO	REALIZADO	PREVISTO	RESULTADO %	REALIZADO	PREVISTO	RESULTADO %
Nº DE IDOSOS EM ACOMPANHAMENTO	710	720	98,61%	718	720	703	720	97,64%	666	720	92,50%

Não há indicação de descontos indicados.

A EMAD iniciou atividades no final do ano de 2016. Houve período de implantação e promoveu-se a integração entre as equipes de EMAD e ESF de uma microrregião do corredor da Av. Paulo Guilguer Reimberg. Ao longo do ano foi ampliada a área de atuação desta equipe. Há uma sugestão de nomear como EMAD Grajaú. Observou-se que uma das dificuldades das equipes de EMAD para ampliar o atendimento é a disponibilização de equipamentos de suporte como, por exemplo, BPAP, aspiradores e equipes. Em relação ao PAI não houve observação.

REDE ESPECIALIZADA:

Quadro de Produção CEO:

RESULTADOS PRODUÇÃO POR TRIMESTRE	1º trimestre 2017			2º trimestre 2017		3º trimestre 2017			4º trimestre 2017		
	JANEIRO A MARÇO			ABRIL A JUNHO		JULHO A SETEMBRO			OUTUBRO A DEZEMBRO		
CEO - ESPECIALIDADES ODONTOLÓGICAS	REALIZADO c/ máximo 100%	PREVISTO	RESULTADO	REALIZADO c/ máximo 100%	PREVISTO	REALIZADO c/ máximo 100%	PREVISTO	RESULTADO	REALIZADO c/ máximo 100%	PREVISTO	RESULTADO
Nº PROCEDIMENTO PERIODONTIA	180,0	180,0	100,00%	180	180	180	180	100,00%	180	180	100,00%
Nº PROCEDIMENTO CIRURGIA ORAL	360,0	360,0	100,00%	360	360	360	360	100,00%	360	360	100,00%
Nº PROCEDIMENTO ENDODONTIA	132,0	360,0	36,67%	122	360	164	360	45,56%	168	360	46,67%
Nº PROCEDIMENTO PACIENTE ESPECIAL	226,0	240,0	94,17%	240	240	240	240	100,00%	240	240	100,00%
Nº ATENDIMENTO PROTESISTA	1002,0	1080,0	92,78%	1058	1080	1080	1080	100,00%	1.080	1.080	100,00%
Nº ATENDIMENTO ORTOPEDIA/ORTODONTIA	423,0	480,0	88,13%	463	480	313	480	65,21%	470	480	97,92%
Nº PRÓTESE/APARELHO ENTREGUE	240,0	240,0	100,00%	240	240	240	240	100,00%	235	240	97,92%
TOTAL	2563,0	2.940,0	87,18%	2663	2940	2.577,00	2.940,00	87,65%	2.733	2.940	92,96%


Não há indicação de descontos indicados.

Em relação à produção da endodontia houve comprometimento da produção no 1º trimestre em virtude da falta de anestésico. No segundo trimestre a unidade esteve com RX inoperante de 29 de março a 03 de maio de 2017. No terceiro trimestre ainda foi influenciado pela falta do RX (de 14 a 22 de setembro). Houve alteração da meta no último trimestre. Os registros do WEBSAASS não foram atualizados e também houve férias de profissionais.

Quadro de Produção - Ambulatórios de Especialidades:


AMBULATÓRIOS ESPECIALIDADES	CONSULTAS/ATENDIMENTOS	1º TRIMESTRE-JAN-MAR 17			2º TRIMESTRE-ABR-JUN 17			3º TRIMESTRE-ABR-JUN 17			4º TRIMESTRE-ABR-JUN 17		
		REALIZ.	PREVIST.	AVALIA.	REALIZ.	PREVIST.	AVALIA.	REALIZ.	PREVIST.	AVALIA.	REALIZ.	PREVIST.	AVALIA.
AMAE JARDIM CLIPER	ATENDIMENTO ACUPUNTURISTA	450,0	450,0	100,00%	450,0	450,0	100,00%	450,0	450,0	100,00%	450,0	450,0	100,00%
AMB E DR. MILTON ALDRED	Nº CONSULTA CARDIOLOGIA	1.260,0	1.260,0	100,00%	1.260,0	1.260,0	100,00%	1.260,0	1.260,0	100,00%	963,0	1.260,0	76,43%
AMA E JARDIM ICARAÍ	Nº CONSULTA DERMATOLOGIA	1.200,0	1.200,0	100,00%	1.169,0	1.200,0	97,42%	1.200,0	1.200,0	100,00%	976,0	1.200,0	81,33%
AMA E JARDIM ICARAÍ	Nº PROCEDIM. DERMATOLOGIA	105,0	105,0	100,00%	105,0	105,0	100,00%	105,0	105,0	100,00%	105,0	105,0	100,00%
AMB E DR. MILTON ALDRED	Nº CONSULTA DERMATOLOGIA	945,0	945,0	100,00%	945,0	945,0	100,00%	930,0	945,0	98,41%	945,0	945,0	100,00%
AMA E JARDIM ICARAÍ	Nº CONSULTA ENDOCRINOLOGIA	1.913,0	2.070,0	92,42%	1.942,0	2.070,0	93,82%	2.070,0	2.070,0	100,00%	1.857,0	2.070,0	89,71%
AMB E DR. MILTON ALDRED	Nº CONSULTA ENDOCRINOLOGIA	240,0	240,0	100,00%	240,0	240,0	100,00%	192,0	240,0	80,00%	0,0	240,0	0,00%
AMA E JARDIM ICARAÍ	Nº CONSULTA NEUROLOGIA	1.931,0	2.070,0	93,29%	1.915,0	2.070,0	92,51%	1.741,0	2.070,0	84,11%	1.514,0	2.070,0	73,14%
AMA E JARDIM ICARAÍ	Nº CONSULTA OFTALMOLOGIA	1.699,0	2.070,0	82,08%	1.662,0	2.070,0	80,29%	1.793,0	2.070,0	86,62%	1.523,0	2.070,0	73,57%
AMB E DR. MILTON ALDRED	Nº CONSULTA OFTALMOLOGIA	945,0	945,0	100,00%	925,0	945,0	97,88%	945,0	945,0	100,00%	862,0	945,0	91,22%
AMA E JARDIM ICARAÍ	Nº CONSULTA ORTOPEdia	2.070,0	2.070,0	100,00%	2.010,0	2.070,0	97,10%	2.070,0	2.070,0	100,00%	2.070,0	2.070,0	100,00%
AMAE JARDIM CLIPER	Nº CONSULTA ORTOPEdia	293,0	345,0	84,93%	345,0	345,0	100,00%	345,0	345,0	100,00%	345,0	345,0	100,00%
AMB E DR. MILTON ALDRED	Nº CONS.OTORRINOLARINGOLOGIA	945,0	945,0	100,00%	945,0	945,0	100,00%	945,0	945,0	100,00%	945,0	945,0	100,00%
AMA E JARDIM ICARAÍ	Nº CONSULTA REUMATOLOGIA	1.656,0	2.070,0	80,00%	1.610,0	2.070,0	77,78%	2.047,0	2.070,0	98,89%	2.070,0	2.070,0	100,00%
AMA E JARDIM ICARAÍ	Nº CONSULTA UROLOGIA	1.688,0	2.070,0	81,55%	1.702,0	2.070,0	82,22%	1.322,0	2.070,0	63,86%	1.769,0	2.070,0	85,46%
TOTAIS		17.340,0	18.855,0	91,96%	17.225,0	18.855,0	91,36%	17.415,0	18.405,0	94,62%	16.394,0	18.855,0	86,95%

Não há indicação de descontos indicados.



As produções que apresentadas fora do mínimo esperado foram comprometidas por déficit do profissional ou ausências legais.

QUADRO PRODUÇÃO - HD – REDE HORA CERTA:




mf *Q.* *A. R. S.* *[Signature]*

HOSP DIA DA REDE HORA CERTA CAPELA DO SOCORRO	RESULTADO GERAL - HD - TRIMESTRE - JANEIRO - MARÇO 2017					
PRODUÇÃO DE CONSULTAS/PROCEDIMENTOS	REALIZADO c/ máximo 100%	PREVISTO	RESULTADO	REALIZADO c/ máximo 100%	PREVISTO	RESULTADO COM ZERAMENTO
Nº CONS.ALERGISTA /IMUNOLOGISTA	315,0	315,0	100,00%	315,0	315,0	100,00%
Nº CONSULTA ANGIOLOGISTA	1507,0	1725,0	87,36%	1507,0	1.725,0	87,36%
Nº CONSULTA CARDIOLOGIA	1615,0	2070,0	78,02%	690,0	690,0	100,00%
Nº CONSULTA CIRURGIA GERAL	735,0	735,0	100,00%	735,0	735,0	100,00%
Nº CONSULTA CIRURGIA PEDIÁTRICA	118,0	270,0	43,70%	0,0	90,0	0,00%
Nº CONSULTA CIRURGIA VASCULAR	245,0	495,0	49,49%	245,0	495,0	49,49%
Nº CONSULTA GASTRO	114,0	630,0	18,10%			
Nº CONSULTA INFECTOLOGISTA	14,0	315,0	4,44%			
Nº CONSULTA GO/MASTOLOGISTA	38,0	270,0	14,07%	38,0	270,0	14,07%
Nº CONSULTA ORTOPEDISTA	570,0	570,0	100,00%	570,0	570,0	100,00%
Nº CONSULTA OTORRINO	1188,0	1260,0	94,29%	1188,0	1.260,0	94,29%
Nº CONSULTA PNEUMO	427,0	504,0	84,72%	427,0	504,0	84,72%
Nº CONSULTA PNEUMO INFANTIL	474,0	474,0	100,00%	474,0	474,0	100,00%
Nº CONSULTA PROCTOLOGISTA	203,0	315,0	64,44%	203,0	315,0	64,44%
Nº CONSULTA UROLOGISTA	30,0	180,0	16,67%			
Nº CONSULTA HEMATOLOGISTA	265,0	315,0	84,13%	265,0	315,0	84,13%
Nº CONSULTA CIRURGIA PROCTO	193,0	210,0	91,90%	193,0	210,0	91,90%
Nº CONSULTA ORTOPEDISTA INFANTIL	320,0	345,0	92,75%	320,0	345,0	92,75%
Nº CIRURGIA GERAL	126,0	135,0	93,33%	126,0	135,0	93,33%
Nº CIRURGIA PEDIATRA	0,0	18,0	0,00%	0,0	18,0	0,00%
Nº CIRURGIA VASCULAR	27,0	60,0	45,00%	27,0	60,0	45,00%
Nº CIRURGIA ORTOPEDISTA	12,0	90,0	13,33%	12,0	90,0	13,33%
Nº CIRURGIA PROCTOLOGISTA	22,0	24,0	91,67%	16,0	16,0	100,00%
Nº CIRURGIA UROLOGISTA	0,0	24,0	0,00%	0,0	8,0	0,00%
TOTAL	8558,0	11.349,0	75,41%	7351,0	8.640,0	85,08%

2º TRIMESTRE:

HOSP DIA DA REDE HORA CERTA CAPELA DO SOCORRO	RESULTADO GERAL - HD - TRIMESTRE ABRIL-JUNHO 2017					
PRODUÇÃO DE CONSULTAS/PROCEDIMENTOS	REALIZADO c/ máximo 100%	PREVISTO	RESULTADO	REALIZADO c/ máximo 100%	PREVISTO	RESULTADO COM ZERAMENTO
Nº CONS.ALERGISTA /IMUNOLOGISTA	228,0	315,0	72,38%	210,0	210,0	100,00%
Nº CONSULTA ANGIOLOGISTA	1725,0	1725,0	100,00%	1.725,0	1.725,0	100,00%
Nº CONSULTA CARDIOLOGIA	2051,0	2070,0	99,08%	1.380,0	1.380,0	100,00%
Nº CONSULTA CIRURGIA GERAL	735,0	735,0	100,00%	735,0	735,0	100,00%
Nº CONSULTA CIRURGIA PEDIÁTRICA	181,0	270,0	67,04%	108,0	180,0	60,00%
Nº CONSULTA CIRURGIA VASCULAR	321,0	495,0	64,85%	321,0	495,0	64,85%
Nº CONSULTA GASTRO	630,0	630,0	100,00%	630,0	630,0	100,00%
Nº CONSULTA INFECTOLOGISTA	90,0	315,0	28,57%	81,0	210,0	38,57%
Nº CONSULTA GO/MASTOLOGISTA	0,0	270,0	0,00%	0,0	270,0	0,00%
Nº CONSULTA ORTOPEDISTA	570,0	570,0	100,00%	570,0	570,0	100,00%
Nº CONSULTA OTORRINO	682,0	1260,0	54,13%	420,0	420,0	100,00%
Nº CONSULTA PNEUMO	504,0	504,0	100,00%	504,0	504,0	100,00%
Nº CONSULTA PNEUMO INFANTIL	474,0	474,0	100,00%	474,0	474,0	100,00%
Nº CONSULTA PROCTOLOGISTA	315,0	315,0	100,00%	315,0	315,0	100,00%
Nº CONSULTA UROLOGISTA	172,0	180,0	95,56%	172,0	180,0	95,56%
Nº CONSULTA HEMATOLOGISTA	20,0	315,0	6,35%	20,0	105,0	19,05%
Nº CONSULTA CIRURGIA PROCTO	208,0	210,0	99,05%	208,0	210,0	99,05%
Nº CONSULTA ORTOPEDISTA INFANTIL	301,0	345,0	87,25%	230,0	230,0	100,00%
Nº CIRURGIA GERAL	132,0	135,0	97,78%	132,0	135,0	97,78%
Nº CIRURGIA PEDIATRA	5,0	18,0	27,78%	5,0	12,0	41,67%
Nº CIRURGIA VASCULAR	34,0	60,0	56,67%	34,0	60,0	56,67%
Nº CIRURGIA ORTOPEDISTA	23,0	90,0	25,56%	23,0	90,0	25,56%
Nº CIRURGIA PROCTOLOGISTA	24,0	24,0	100,00%	24,0	24,0	100,00%
Nº CIRURGIA UROLOGISTA	0,0	24,0	0,00%	0,0	24,0	0,00%
TOTAL	9425,0	11349,0	83,05%	8.321,0	9.188,0	90,56%



HOSP DIA DA REDE HORA CERTA CAPELA DO SOCORRO	3º TRIMESTRE - JULHO-SETEMBRO 17			TRIMESTRE OUTUBRO-DEZEMBRO 2017		
PRODUÇÃO DE CONSULTAS/PROCEDIMENTOS	REALIZADO c/ máximo 100%	PREVISTO	RESULTADO	REALIZADO c/ máximo 100%	PREVISTO	RESULTADO
Nº CONS.ALERGISTA /IMUNOLOGISTA	315,0	315,0	100,00%	315,0	315,0	100,00%
Nº CONSULTA ANGIOLOGISTA	1725,0	1725,0	100,00%	1498,0	1725,0	86,84%
Nº CONSULTA CARDIOLOGIA	2070,0	2070,0	100,00%	2070,0	2070,0	100,00%
Nº CONSULTA CIRURGIA GERAL	735,0	735,0	100,00%	674,0	735,0	91,70%
Nº CONSULTA CIRURGIA PEDIÁTRICA	214,0	270,0	79,26%	150,0	150,0	100,00%
Nº CONSULTA CIRURGIA VASCULAR	413,0	495,0	83,43%	402,0	624,0	64,42%
Nº CONSULTA GASTRO	630,0	630,0	100,00%	630,0	630,0	100,00%
Nº CONSULTA INFECTOLOGISTA	273,0	315,0	86,67%	150,0	150,0	100,00%
Nº CONSULTA GO/MASTOLOGISTA	0,0	270,0	0,00%			
Nº CONSULTA ORTOPEDISTA	570,0	570,0	100,00%	570,0	570,0	100,00%
Nº CONSULTA OTORRINO	1252,0	1260,0	99,37%	1155,0	1260,0	91,67%
Nº CONSULTA PNEUMO	504,0	504,0	100,00%	504,0	504,0	100,00%
Nº CONSULTA PNEUMO INFANTIL	474,0	474,0	100,00%	474,0	474,0	100,00%
Nº CONSULTA PROCTOLOGISTA	315,0	315,0	100,00%	300,0	315,0	95,24%
Nº CONSULTA UROLOGISTA	180,0	180,0	100,00%	161,0	180,0	89,44%
Nº CONSULTA HEMATOLOGISTA	0,0	315,0	0,00%			
Nº CONSULTA CIRURGIA PROCTO	210,0	210,0	100,00%	87,0	330,0	26,36%
Nº CONSULTA ORTOPEDISTA INFANTIL	345,0	345,0	100,00%	345,0	345,0	100,00%
Nº CIRURGIA GERAL	92,0	135,0	68,15%	107,0	120,0	89,17%
Nº CIRURGIA PEDIATRA	18,0	18,0	100,00%	18,0	18,0	100,00%
Nº CIRURGIA VASCULAR	19,0	60,0	31,67%	22,0	72,0	30,56%
Nº CIRURGIA ORTOPEDISTA	14,0	90,0	15,56%			
Nº CIRURGIA PROCTOLOGISTA	24,0	24,0	100,00%	27,0	36,0	75,00%
Nº CIRURGIA UROLOGISTA	0,0	24,0	0,00%			
TOTAL	10392,0	11349,0	91,57%	9659,0	10623,0	90,93%

4º trimestre

HORA CERTA	REALIZADO c/ máximo 100%	PREVISTO	RESULTADO
Nº CONSULTA ALERGISTA/IMUNOLOGISTA	315	315	100,00%
Nº CONSULTA ANGIOLOGISTA	1498	1725	86,84%
Nº CONSULTA CARDIOLOGIA	2070	2070	100,00%
Nº CONSULTA CIRURGIA GERAL	674	735	91,70%
Nº CONSULTA CIRURGIA PEDIÁTRICO	150	150	100,00%
Nº CONSULTA CIRURGIA VASCULAR	402	624	64,42%
Nº CONSULTA GASTRO	630	630	100,00%
Nº CONSULTA INFECTOLOGISTA	150	150	100,00%
Nº CONSULTA ORTOPEDISTA	570	570	100,00%
Nº CONSULTA ORTOPEDISTA INFANTIL	345	345	100,00%
Nº CONSULTA OTORRINO	1155	1260	91,67%
Nº CONSULTA PNEUMO	504	504	100,00%
Nº CONSULTA PNEUMO INFANTIL	474	474	100,00%
Nº CONSULTA PROCTOLOGISTA	300	315	95,24%
Nº CONSULTA CIRURGIA PROCTOLOGISTA	87	330	26,36%
Nº CIRURGIA GERAL	107	120	89,17%
Nº CIRURGIA PEDIATRA	18	18	100,00%
Nº CIRURGIA VASCULAR	22	72	30,56%
Nº CIRURGIA PROCTOLOGISTA	27	36	75,00%
TOTAL	9498	10443	90,95%

Na há indicação de descontos.

No primeiro trimestre, o RHC permaneceu sem link da PRODAM para agenda do SIGA. Houve nesse período remanejamento de especialistas. As demais inconformidades foram justificadas por déficit de pessoal, falta de insumos para cirurgias e ausências legais. A partir de setembro houve revisão dos serviços, tanto das especialidades ofertadas como das metas (TA 011).

Quadro de Produção NIR/NISA/CER:



REDE DE CUIDADOS- PESSOA COM DEFICIÊNCIA	1º trimestre			2º trimestre			3º trimestre			4º trimestre		
	REALIZADO c/ máximo 100%	PREVISTO	avaliação	REALIZADO c/ máximo 100%	PREVISTO	avaliação	REALIZADO c/ máximo 100%	PREVISTO	avaliação	REALIZADO c/ máximo 100%	PREVISTO	avaliação
NISA	1516	1.516	100,00%	1245	1.245	100,00%	1245	1245	100,00%	1.005	1.245	80,72%
NIR	240	240	100,00%	240	240	100,00%	240	240	100,00%	240	240	100,00%
APD - Nº PESSOAS EM ACOMPANHAMENTO	210	210	100,00%	210	210	100,00%	210	210	100,00%	210	210	100,00%

O desempenho do NISA no 4º trimestre justificou-se por férias de profissionais, somado a equipamento que permaneceu em manutenção por 24 dias no período. O NISA esteve envolvido com mutirões de entrega de aparelhos auditivos, embora esse procedimento não esteja sendo faturado, considerando característica da unidade.

Não há indicação de descontos para a produção do NISA. Está justificada.

Não houve outros comentários para NIR e APD.


Quadro de produção da URSI

URSI CAPELA DO SOCORRO	RESULTADOS PARA A LINHA NO LIMITE DE 100% (JAN-MARÇO 17)			RESULTADOS COM ZERAMENTO DE LINHAS JUSTIFICADAS POR OCORRENCIAS VÁLIDAS (JAN-MARÇO 17)			TOTAIS PARA A LINHA NO LIMITE DE 100% (ABRIL-JUNHO 17)			TOTAIS PARA A LINHA NO LIMITE DE 100% (JUL-SET 17)			TOTAIS PARA A LINHA NO LIMITE DE 100% (NOVEMBRO E DEZEMBRO 17) <i>falta registros da produção do mês de outubro 17</i>		
	REALIZ	PREVIST.	AVAL.	REALIZ	PREVIST.	AVAL.	REALIZ	PREVIST.	AVAL.	REALIZ	PREVIST.	AVAL.	REALIZ	PREVIST.	AVAL.
Nº CONSULTA MÉDICA	195,0	624,0	31,25%				577,0	624,0	92,47%	593,0	624,0	95,03%	416,0	416,0	100,0%
Nº CONSULTA ENFERMEIRO	330,0	624,0	52,88%	264,0	416,0	63,46%	621,0	624,0	99,52%	572,0	624,0	91,67%	416,0	416,0	100,0%
Nº CONSULTA ASSISTENTE SOCIAL	306,0	324,0	94,44%	261,0	216,0	120,83%	324,0	324,0	100,00%	324,0	324,0	100,00%	216,0	216,0	100,0%
Nº CONSULTA FISIOTERAPEUTA	159,0	162,0	98,15%	126,0	108,0	116,67%	162,0	162,0	100,00%	156,0	162,0	96,30%	108,0	108,0	100,0%
Nº CONSULTA TER. OCUPACIONAL	131,0	162,0	80,86%	131,0	108,0	121,30%	162,0	162,0	100,00%	162,0	162,0	100,00%	108,0	108,0	100,0%
Nº CONSULTA FONO	207,0	216,0	95,83%	172,0	144,0	119,44%	216,0	216,0	100,00%	216,0	216,0	100,00%	144,0	144,0	100,0%
TOTAIS	1.328,0	2.112,0	62,88%	954,0	992,0	96,17%	2.062,0	2.112,0	97,63%	2.023,0	2.112,0	95,79%	1408,0	1408,0	100,0%

Não há indicação de descontos indicados.

Essa unidade foi implantada no primeiro trimestre de 2017, permaneceu com déficit de médico geriatra durante o período de implantação.

Quadros de Produção – REDE PSICOSSOCIAL



Rede de Atenção Psicossocial	1º trimestre			2º trimestre			3º trimestre			4º trimestre		
	REALIZADO c/ máximo 100%	PREVISTO	RESULTADO	REALIZADO c/ máximo 100%	PREVISTO	RESULTADO	REALIZADO c/ máximo 100%	PREVISTO	RESULTADO	REALIZADO c/ máximo 100%	PREVISTO	RESULTADO
CAPS II INFANTO JUVENIL												
Nº PACIENTE COM CADASTRO ATIVO	465	465	100%	465	465	100,00%	465	465	100,00%	465	465	100,00%
CAPS III ADULTO												
Nº PACIENTE COM CADASTRO ATIVO	900	900	100,00%	900	900	100,00%	900	900	100,00%	900	900	100,00%
RESIDÊNCIA TERAPÊUTICA CAPELA DO SOCORRO												
Nº MORADORES	12	30	40,00%	24	24	100,00%	24	24	100,00%	24	24	100,00%
RESIDÊNCIA TERAPÊUTICA CAPELA DO SOCORRO II - MISTA												
Nº MORADORES	24	24	100,00%	30	30	100,00%	29	30	96,67%	30	30	96,67%


Observou-se que a métrica para o acompanhamento dos CAPS necessita de revisão. Em que pese à demanda ser maior do que a atual capacidade instalada, há dúvidas do que considerar como paciente com cadastro ativo. A fonte para essa informação não é suficiente para demonstrar as ações executadas. O SRT foi implantado no primeiro trimestre. Os moradores foram transferidos gradativamente e conforme orientação de SMS. Não há indicação de descontos.

QUADRO PRODUÇÃO SADT

SERVIÇO: APOIO DIAGNÓSTICO - REDE HC - QUAT. DE EXAMES	1º TRIMESTRE			2º TRIMESTRE			3º TRIMESTRE			4º TRIMESTRE		
	REALIZA.	PREVISTO	AVALIA.	REALIZA.	PREVISTO	AVALIA.	REALIZA.	PREVISTO	AVALIA.	REALIZA.	PREVISTO	AVALIA.
ECCARDIOGRAFIA COM E SEM DOPPLER	391,0	390,0	100,26%	413,0	390,0	105,90%	432,0	390,0	110,77%	433,0	390,0	111,03%
TESTE ERGOMÉTRICO	928,0	984,0	94,31%	945,0	984,0	96,04%	955,0	984,0	97,05%	865,0	984,0	87,91%
HOLTER	342,0	375,0	91,20%	384,0	375,0	102,40%	377,0	375,0	100,53%	363,0	375,0	96,80%
COLPOSCOPIA	595,0	300,0	198,33%	512,0	300,0	170,67%	219,0	300,0	73,00%	311,0	300,0	103,67%
RAIO X	2.584,0			3.495,0			5.087,0			3.769,0		
M.A.P.A	290,0	300,0	96,67%	319,0	300,0	106,33%	317,0	300,0	105,67%	305,0	300,0	101,67%
ENDOSCOPIA	187,0	180,0	103,89%	185,0	180,0	102,78%	186,0	180,0	103,33%	187,0	180,0	103,89%
COLONOSCOPIA	63,0	60,0	105,00%	65,0	60,0	108,33%	64,0	60,0	106,67%	66,0	60,0	110,00%
ELETOENCEFALOGRAFIA	254,0	300,0	84,67%	335,0	300,0	111,67%	307,0	300,0	102,33%	261,0	300,0	87,00%
ULTRASSONOGRAMA GERAL	3.919,0	4.500,0	87,09%	4.495,0	4.500,0	99,89%	4.350,0	4.500,0	96,67%	4.434,0	4.500,0	98,53%
US COM DOPPLER(DOPPLER VASCULAR)	1.074,0	1.152,0	93,23%	1.174,0	1.152,0	101,91%	1.157,0	1.152,0	100,43%	1.147,0	1.152,0	99,57%

E relação produção do Eletroencefalografia do 1º trimestre houve um lançamento de forma incorreta de modo que a produção real do exame para o mês de fevereiro de 2017 ao invés de 69 exames produzidos foi realizada 70 exames. Na soma do trimestre o exame atingiu 85,00% no limite previsto. Não há indicação de descontos para esse exame, conforme ofício 047/18 e relatório dados estatísticos SIGA. Em relação ao exame Colposcopia do 3º trimestre há indicação de descontos. A Organização Social informou que apresentará recurso para anulação da indicação do desconto, dado que julga que este desconto acarreta desequilíbrio econômico financeiro ao contrato. Membros da administração solicitam a apresentação de recurso até dia 25/06/18 para novo julgamento. Fica suspensa a indicação do referido desconto até nova avaliação.

Pontuação de qualidade do período:



Objetivo	Indicador	Evidência	JANEIRO (28º)	FEVEREIRO (29º)	MARÇO (30º)	ABRIL (31º)	MAIO (32º)	JUNHO (33º)	JULHO (34º)	AGOSTO (35º)	SETEMBRO (36º)	OUTUBRO (37º)	NOVEMBRO (38º)	DEZEMBRO (39º)
PONTUALIDADE NA ENTREGA	PONTUALIDADE NA ENTREGA DE RELATÓRIOS MENSIS DE PRESTAÇÃO DE CONTAS ASSISTENCIAIS E FINANCEIRAS	PROTOCOLO DE RECEBIMENTO PREENCHIDO.	60	20	60	20	20	20	20	40	20	60	20	20
QUALIDADE DA INFORMAÇÃO	PREENCHIMENTO DE PRONTUÁRIOS, NOS SEGUINTES ASPECTOS LEGIBILIDADE, ASSINATURAS, CID E EXAM E FÍSICO	RELATÓRIO DA AVALIAÇÃO EMITIDO RESPECTIVAMENTE PELA CRS E/OU AHM E ENCAMINHADO PARA ONTCSS. (Q2)				40			40				60	
EDUCAÇÃO CONTINUADA	EXECUÇÃO DO PLANO DE EDUCAÇÃO PERMANENTE APROVADO PELA CRS	RELATÓRIOS DE ATIVIDADES COM LISTA DE PRESENÇA E AVALIAÇÃO COM "A CONTEÚTO" DA CRS OU AHM. (Q3)		60							60			
CONTROLE VACINAL DE CRIANÇAS MENORES DE 1 ANO	PROPORÇÃO DE CRIANÇAS COM ATÉ 2 MESES DE IDADE INSCRITAS NAS UNIDADES COM CALENDÁRIO VACINAL COMPLETO	RELATÓRIO DE VERIFICAÇÃO DAS FICHAS EMITIDO PELAS CRS. (Q4B)						60						60
EFICÁCIA DO ATENDIMENTO DA REDE CEGONHA	PROPORÇÃO DE GESTANTES QUE REALIZARAM PROCEDIMENTOS BÁSICOS NO PRÉ-NATAL E PUERPERIO	RELATÓRIO EMITIDO PELOS RESPONSÁVEIS PELA REDE CEGONHA. (Q5)		20			60			40			20	
EFICÁCIA DO ATENDIMENTO DA REDE CEGONHA	PROPORÇÃO DE GESTANTES QUE REALIZARAM 7 OU MAIS CONSULTAS DE PRÉ-NATAL	RELATÓRIO EMITIDO PELOS RESPONSÁVEIS PELA REDE CEGONHA. (Q6).	40			40			40			40		
SATISFAÇÃO DO USUÁRIO	ANÁLISE DAS RECLAMAÇÕES RECEBIDAS E PROVIDÊNCIAS RELACIONADAS	RELATÓRIO COMENTADO APRESENTADO. (Q7)			40			20			20			20
ATIVIDADE CONSELHO GESTOR	FUNCIONAMENTO DO CONSELHO GESTOR DAS UNIDADES	RELATÓRIO DE VERIFICAÇÃO E "A CONTEÚTO" EMITIDO PELA CRS. (Q8)					20			20				
Soma			100	100	100	100	100	100	100	100	100	100	100	100

Informou-se que os atuais indicadores de qualidades estão em processo de discussão para sua revisão.

NTCSS



CRS/STS

Maria Luiza Rom

Luciane Pires Dale

Maria R Degoloso

PARCEIRA

Paulo Fernando Capucis

Francine Schauer

Ana Bonorato

APÊNDICE à ATA REUNIÃO ORDINÁRIO DA COMISSÃO TÉCNICA DE ACOMPANHAMENTO DO CONTRATO DE GESTÃO R 002 DA REDE ASSISTENCIAL DA SUPERVISÃO TÉCNICA DE SAÚDE (STS) CAPELA DO SOCORRO.

Acréscimo à ATA da reunião ocorrida em 18/06/2018: Conclusões sobre a avaliação da produção exame de colposcopia (mês de setembro de 2017).

Conforme previsto em encaminhamentos da reunião da CTA do CG 002 (ver fls.13), em atenção ao recurso apresentado pela Organização Social ASF – Ofício de número 048/18 (ANEXO 1) –Recurso para não conformidade da produção – linha SADT – exame de Colposcopia do 3º trimestre de execução – 2017, a Supervisão Técnica de Saúde de Capela do Socorro corroborada pela Coordenadoria Regional de Saúde Sul apresentou as seguintes considerações:

O exame de Colposcopia compõe a linha de ofertas dos Serviços de Apoio Diagnóstico e Terapêutico que por regra contratual é acompanhado por resultados de exames realizados conforme meta. Para essa linha assistencial não há acompanhamento associado a equipes e sua manutenção. Observou-se que a avaliação do resultado considerou o desempenho do trimestre, não havendo possibilidade de compensações fora do período aludido.

Nesses termos reitera-se a indicação dos descontos cabíveis no trimestre na proporcionalidade do exame e mês onde não houve conformidade da produção, qual seja: **incidindo no terceiro trimestre referente ao desempenho apresentado no mês de setembro de 2017.**

São Paulo, 25 de junho de 2018
OFÍCIO ASF 48_18

**À Supervisão Técnica de Saúde Capela do Socorro
A/C Supervisora Maria Regina Rossi**

Ref: CTA – Contrato de Gestão Capela do Socorro R002/2014-NTCSS

Prezado Supervisora,

A ASSOCIAÇÃO SAÚDE DA FAMILIA, instituição sem fins lucrativos, de direito privado, inscrita no CNPJ sob nº 68.311.216/0001-01, com sede à Praça Marechal Cordeiro de Farias, n. 45/65 – Higienópolis – São Paulo-SP, qualificada como Organização Social pela Municipalidade de São Paulo, doravante denominada 'ASF', por seu representante legal infra-assinado, vem, em virtude da reunião da Comissão Técnica de Acompanhamento do Contrato de Gestão de Capela do Socorro (CG R002/2014-NTCSS), expor e requerer o que segue ao final.

No dia 01 de outubro passado, ocorreu a avaliação objetiva quanto às ações e serviços executados pela entidade, em decorrência do ajuste administrativo de gestão - CG R002/2014 do qual é signatária, relativamente ao terceiro trimestre de 2017.

A Comissão Técnica de Acompanhamento, após utilização dos critérios elencados no Contrato de Gestão, realizou alguns apontamentos os quais foram refutados pela entidade, ora contratada, pleiteando inclusive que a objeção apontada pela entidade restasse consignada em ata.



Um dos temas que ora se debate refere-se à avaliação assistencial concernente à Linha de Serviço SADT.

Considerando que foi apontado o desconto do número de exames de colposcopia para a linha do Serviço de SADT no Hospital dia Rede Hora Certa Capela do Socorro, mesmo com a justificativa que o procedimento é realizado por um único profissional que estava em período de férias, o CTA justifica a legitimidade da ação uma vez que o Manual de Acompanhamento, Supervisão e Avaliação Assistencial não prevê o profissional colposcopista para a equipe mínima para o SADT, o que está correto na interpretação da avaliação da medida. O comitê ainda cita a experiência de outras Organizações Sociais que utilizam a terceirização para garantir a continuidade do Serviço.

1. Da Discussão

Quando da inclusão da colposcopia no plano de trabalho, com a inauguração do HD RHC, foi acordado com a STS o aproveitamento de uma ginecologista que já prestava serviços no AE Milton Aldred e que, com a mudança de perfil deste, deveria ser demitida, com ônus de encargos trabalhistas para tal. Considerando a análise da fila de espera à época para a realização de tal procedimento, a formação da funcionária e a dificuldade em contratar médico mastologista e, considerando ainda que a mesma tinha carga horária contratada de 20h/semanais até agosto de 2017, foi acordada com a STS a realização de procedimentos acima da meta com o objetivo de zerar a fila e diminuir o tempo de espera.

Sendo assim, no primeiro trimestre de 2017 foram realizados 595 exames (198% da meta); no segundo trimestre, 512 exames (171% da meta) e no terceiro trimestre, quando já havia sido realizada a redução da carga horária da médica pelo TA 11, foram realizados 219 exames em virtude das férias da profissional no mês de agosto, o que representou 73% da meta. Se forem considerados os exames realizados ao longo dos três primeiros trimestres de 2017, a média mensal de exames representou 147% da meta.

Quando da assinatura do TA 11 (setembro a dezembro de 2017) foi revista a necessidade de manutenção de mastologista e a redução da carga horária da ginecologista (colposcopista), sendo que a primeira foi excluída do plano e a segunda teve carga horária reduzida, de 20 para 10 horas. No referido TA, o profissional "Médico Plantonista-ginecologista/colposcopista" foi descrito na linha de serviço SADT no Anexo VII. A decisão pela redução de carga horária (com manutenção de meta de 100 exames/mês) foi



tomada em conjunto com a STS Capela do Socorro, uma vez que em setembro de 2017 havia oferta de 387 exames e perda primária de 215 exames considerando a oferta nos serviços RHC, ambulatório AME Interlagos e outros.

Sendo assim, solicitamos considerar o atingimento da meta mensal, haja vista o histórico de exames realizados nos primeiros trimestres do ano de 2017 (147%) e que não houve prejuízo à população o afastamento da médica para gozo de férias em agosto de 2017, uma vez que a alta média de execução nos meses anteriores reduziu a fila e o tempo de espera para realização do mesmo.

Vale reforçar ainda que no documento " Anexo II - Plano de Trabalho da contratada contendo o Dimensionamento de Recursos Humanos por unidade" está prevista contratação do médico na especialidade "Médico Plantonista ginecologista/Colposcopista".

2. Da Conclusão:

Sendo assim, solicito considerar que a meta foi atingida haja vista o histórico de exames realizados nos primeiros trimestres do ano de 2017 (147%) e que não houve prejuízo à população o afastamento da médica para gozo de férias em agosto de 2017 uma vez que a alta média de execução nos meses anteriores reduziu a fila e o tempo de espera para realização do mesmo.

São Paulo, 25 de junho de 2018.

Paulo Fernando Capucci
Coordenador Regional
ASF - SUL



Paulo Fernando Capucci
Associação Saúde da Família

Folha de informação nº 04

São Paulo, 06 de Julho de 2018.

TID: 17751855

À CRS-Sul

A/C Sra. Coordenadora Sandra Maria Sabino Fonseca

Prezada Coordenadora,

Tendo em vista o posicionamento da OS AS, apontamos que no Contrato de Gestão 002/2014 da Supervisão Técnica de Saúde da Capela do Socorro, a colposcopia é considerada como um serviço de apoio diagnóstico e terapêutico, que não está vinculado à equipe mínima e sim a quantidade de exames ofertados.

Importante, ainda, ressaltar que o apontamento para a Comissão Técnica de Acompanhamento (CTA) deve acontecer de forma trimestral e não anual.

Dessa forma, mesmo que o relatório final do CTA tenha acontecido de forma a avaliar todos os trimestres do ano em uma única reunião, entendemos que ao diluir uma meta não atingida em um trimestre ao longo do ano estaremos infringido uma regra contratual.

Atenciosamente,

Maria Regina Rossi


*Supervisora
STS Capela do Socorro*



Folha informação nº 05

TID 1775 1855

Do ofício ASF_SG 48/2018

em 30/07/2018

Interessado: O.S. ASF

Assunto: Contrato de Gestão 002/2014 - CTA

NTCSS

Sr. Coordenador

Com a avaliação da Supervisora da STS Capela do Socorro, segue para as demais providências.

Atenciosamente,

SANDRA MARIA SABINO FONSECA
Coordenadoria Regional de Saúde Sul
Coordenadora

SMS / NTCSS	
60.18.10.959	
03 AGO 2018	
Entrada	
Horário	

São Paulo, 18 de junho de 2018.

OFÍCIO ASF_Sul – 47/2018

À Secretaria Municipal de Saúde
Coordenadoria de Parcerias e Contratação de Serviços de Saúde – CPCS
A/C Luzia Aparecida Oliveira

Assunto: Correção Produção Assistencial - WebSAASS

Prezada Supervisora,

Solicito a correção do seguinte apontamento de produção assistencial no WebSAASS, referente ao Contrato de Gestão Nº 002/2014, na competência de fevereiro de 2017:

1. HOSP DIA DA REDE HORA CERTA CAPELA DO SOCORRO

Serviço	Procedimento	DE	PARA
APOIO DIAGNÓSTICO	Nº ELETROENCEFALOGRAFIA	69	70

Atenciosamente,


Paulo Fernando Capucci
Coordenador Regional
ASF - SUL

Paulo Fernando Capucci
Escritório Regional Associação Saúde da Família – Sul

Coordenad Supervisão CMES Est: Estabelecimento
COORD R: SUL - STS 7992890 HOSP DIA DA RHC DA CAPELA DO SOCORRO
COORD R: SUL - STS 7992890 HOSP DIA DA RHC DA CAPELA DO SOCORRO

Competêncr CNS Profissio: Nome Prof: Código Procedimento
02/2017 20103950219R RODRIGO 021105002 ELETROENCEFALOGRAFIA EM VIGILIA C/ OUI S// 225112
02/2017 20103950219R RODRIGO 021105004 ELETROENCEFALOGRAMA EM VIGILIA E SONO E 225112

Código CB CBO
MEDICO NEUROLOGISTA
MEDICO NEUROLOGISTA
Quantidade
1
69

RELATÓRIO SUBSIDIÁRIO PARA REUNIÃO DA COMISSÃO TÉCNICA DE ACOMPANHAMENTO ASSISTENCIAL DO CONTRATO DE GESTÃO R002/2014 – RASTS DE CAPELA DO SOCORRO - CTA do 1º TRIMESTRE 2017 – Período de JANEIRO, FEVEREIRO E MARÇO/2017.

Dados do Contrato: Processo 2014-0.035.603-9

Assinado: 08 de setembro de 2014

Início de execução: 01 outubro 2014.

Termos Aditivos assinados no período:

T.A. nº 010/2016, publicado em 22 de fevereiro 2017 – Páginas 59 – Objeto: adição de valores de custeio referente ao pagamento da 2ª parcela do dissídio coletivo e alteração do conteúdo do Plano de Trabalho de várias unidades:

- Alteração da denominação de UBS Jd. Lucélia para UBS Shangrilá/Ellus;
- UBS Jardim Eliane – adequação da meta de produção médicos clínico, pediatra e Ginecologia/obstetrícia;
- NASF Jardim Eliane - substituição de pediatra por psiquiatra;
- NISA Milton Aldred – alteração da meta de fonoaudiólogo;
- Alteração da representatividade no custeio;
- Alterações no SADT RHC Capela do Socorro
- SRT II – quadro para o acompanhamento.

Introdução

Trata-se de relatório que consiste em avaliar a qualidade e produtividade da produção assistencial em face do disposto no **Contrato de Gestão nº 002/2014 – Rede Assistencial da STS Capela do Socorro**, com a O.S. Associação Saúde da Família, referente aos meses de janeiro, fevereiro e março 2017. A pontuação tomou por base os quadros apresentados nos anexos II (Parâmetros para Pagamento e Avaliação de Desempenho por Linha de Serviço) e V (Quadro de Equipe Mínima com respectiva produção esperada) do contrato e demais alterações dos termos aditivos.

Excepcionalmente esta reunião será realizada extemporaneamente ao calendário firmado para o acompanhamento contratual, em virtude da aposentadoria e transferências dos servidores membros da CTA e pertencentes ao quadro de SMS/CPCS. Cabe registrar que o acompanhamento da execução contratual ocorreu regularmente durante todo o período sob a responsabilidade da Supervisão Técnica de Saúde de Parelheiros.

A avaliação da produção e desvios foi extraída dos registros apresentados nos relatórios de produção do Sistema Websaass, os quais foram conferidos e pareados aos demais bancos de dados da SMS pela equipe da STS/CRS.

Conforme previsto em Manual de Acompanhamento – *Metas de Produção*, toda a produção apresentada, para fins de aferimento de resultados das respectivas linhas assistenciais, foi

ajustada até o limite de 100% das metas contratuais, e seguirão as cláusulas no contrato, conforme abaixo.

Os quadros apresentados tiveram como base de referência os seguintes relatórios:

Painéis de Controle – Relatórios de Produção - <http://websaass.saude.prefeitura.sp.gov.br/>.

Representatividade no custeio mensal do contrato conforme T.A. 008/2016 (JANEIRO):

LINHAS DE SERVIÇO	REPRESENTATIVIDADE NO CUSTEIO MENSAL
ESF + ESB+PAVS	40,90%
UBS Mista	11,23%
UBS Tradicional	5,13%
EMAD	0,41%
PAI	0,97%
Ama E, Ambulatório Especialidade e URSI	8,60%
HD RHC	5,42%
CEO ODONTOLÓGICO	0,72%
RAPS – Rede de Atenção Psicossocial	3,70%
REDE DE CUIDADOS DA PESSOA COM DEFICIÊNCIA	1,19%
SADT	2,55%

Representatividade no custeio mensal do contrato conforme T.A. 010/2016 - a partir de fevereiro/17:

LINHAS DE SERVIÇO	REPRESENTATIVIDADE NO CUSTEIO MENSAL
ESF + ESB+PAVS	36,36%
UBS Mista	2,27%
UBS Tradicional	4,55%
EMAD	2,27%
PAI	4,55%
Ama E, Ambulatório Especialidade e Ursi	9,09%
HD RHC	2,27%
CEO ODONTOLÓGICO	2,27%
RAPS – Rede de Atenção Psicossocial	11,36%

REDE DE CUIDADOS DA PESSOA COM DEFICIÊNCIA	20,45%
SADT	2,27%

LINHA DE SERVIÇO: ESTRATÉGIA DE SAÚDE DA FAMÍLIA

Análise do Trimestre

A linha de ESF atingiu 90,46% de realização da meta no trimestre, com limite máximo de 100% de realização nas atividades.

As atividades tiveram desempenho no trimestre, conforme quadro abaixo:

ESF	REALIZADO c/ máximo 100%	PREVISTO	RESULTADO
Nº CONSULTA MÉDICA ESF	80.614	96.348	83,67%
Nº CONSULTAS ENFERMEIRO ESF	35.736	35.880	99,60%
Nº VISITAS DOMICILIAR AGENTE COMUNITÁRIO DE SAÚDE ESF	259.035	276.060	93,83%
Nº ATENDIMENTOS INDIVIDUAIS ODONTO ESF	9.931	11.376	87,30%
Nº PROCEDIMENTOS INDIVIDUAIS DA EQUIPE ODONTO ESF	30.311	39.816	76,13%
TOTAL	415.627	459.480	90,46%

Considerações:

Em relação à produção apurada para a atividade de consultas médicas, abaixo do esperado, foi influenciada pela presença de profissionais ligados ao Programa “Mais Médicos” (agendas diferenciadas) e déficit desses profissionais no período.

Os Procedimentos Individuais da Odontologia foram prejudicados em função da falta de fornecimento de anestésico nas unidades, ocorrida no período. O fornecimento deste item é de responsabilidade de SMS.

A meta de Consulta de Enfermagem atingiu em todos os meses índices acima dos 100%.

Não há indicação de descontos para a linha.

LINHA DE SERVIÇO: UBS MISTA

Análise do Trimestre

A linha de UBS Mista atingiu 86,38 % de realização da meta no trimestre, com limite máximo de 100% de realização nas atividades.

As atividades tiveram desempenho no trimestre, conforme quadro abaixo:

MISTA	REALIZADO c/ máximo 100%	PREVISTO	RESULTADO
CONSULTA MÉDICA ESF	17.444	19.968	87,36%
CONSULTA ENFERMEIRO ESF	7.488	7.488	100,00%
VISITA DOMICILIARES	50.722	57.600	88,06%
ATENDIMENTO ODONTO ESF	648	648	100,00%
PROCEDIMENTO ODONTO ESF	1.872	2.268	82,54%
CONSULTA CLINICA MÉDICA	2.705	2.705	100,00%
CONSULTA GO	2.232	3.371	66,21%
CONSULTA PEDIATRIA	2.104	4.078	51,59%
CONSULTA PSIQUIATRA	1.161	1.500	77,40%
ATENDIMENTO ODONTO CLINICA BÁSICA	1.334	1.440	92,64%
PROCEDIMENTO ODONTO CLINICA BASICA	3.942	5.040	78,21%
TOTAL	91.652	106.106	86,38%

Os Procedimentos Individuais de Odontologia foram prejudicados em função da falta de fornecimento de anestésico nas unidades, realizado por SMS.

A produção em as consultas da Ginecologia foi comprometida, em todo trimestre, pelo déficit de 20 horas na UBS Jardim Castro Alves. Registrou-se ainda, que no mês de janeiro houve aumento do absenteísmo para as consultas da ginecologia.

A produção de consultas em Pediatria- da UBS Jd. Castro Alves foi comprometida pela aposentadoria de um profissional de SMS, sem reposição no período.

A produção em consulta de Psiquiatria da UBS Jardim Elaine foi comprometida pela Licença médica maior que 40 dias de profissional de SMS.

A meta de Consulta de Enfermagem atingiu em todos os meses índices acima dos 100%.

Não há indicação de descontos para a linha.

LINHA DE SERVIÇO-UBS TRADICIONAL

Análise do Trimestre

A linha de UBS Tradicional atingiu 96,22 % de realização da meta no trimestre, com limite máximo de 100% de realização nas atividades.

As atividades tiveram desempenho conforme quadro abaixo:

TRADICIONAL	REALIZADO c/ máximo 100%	PREVISTO	RESULTADO
CONSULTA CLINICA GERAL	3.924	4.365	89,90%
CONSULTA GO	4.472	5.031	88,89%
CONSULTA PEDIATRIA	4.211	4.365	96,47%
CONSULTA GENERALISTA	2.496	2.496	100,00%
ATENDIMENTO INDIVIDUAL CIR.DENTISTA	3.168	3.168	100,00%
PROCEDIMENTO INDIVIDUAL CD	11.088	11.088	100,00%

TOTAL	29.359	30.513	96,22%
-------	--------	--------	--------

Não há indicação de descontos para a linha.

LINHA DE SERVIÇO - EMAD

Análise do Trimestre

A linha de EMAD atingiu 97,22% de realização da meta no trimestre, com limite máximo de 100% de realização nas atividades.

As atividades tiveram desempenho no trimestre, conforme quadro abaixo:

EMAD	REALIZADO	PREVISTO	RESULTADO %
Nº PACIENTES ATIVOS EM ATENDIMENTO	175	180	97,22%
TOTAL	175	180	97,22%

Não há indicação de descontos para a linha.

LINHA DE SERVIÇO-PAI Analise do Trimestre

A linha de PAI atingiu 98,61% de realização da meta no trimestre, com limite máximo de 100% de realização nas atividades.

As atividades tiveram desempenho no trimestre, conforme quadro abaixo:

PAI	REALIZADO	PREVISTO	RESULTADO %
Nº DE IDOSOS EM ACOMPANHAMENTO	710	720	98,61%

Não há indicação de descontos para a linha.

LINHA DE SERVIÇO – CEO

Análise do Trimestre

A linha de CEO atingiu 87,18 % de realização da meta no trimestre, com limite máximo de 100% de realização nas atividades.

As atividades tiveram desempenho no trimestre, conforme quadro abaixo:

CEO - ESPECIALIDADES ODONTOLÓGICAS	REALIZADO c/ máximo 100%	PREVISTO	RESULTADO
Nº PROCEDIMENTO PERIO	180	180,0	100,00%
Nº PROCEDIMENTO CIRURGIA ORAL	360	360,0	100,00%
Nº PROCEDIMENTO ENDO	132	360,0	36,67%
Nº PROCEDIMENTO PACIENTE ESPECIAL	226	240,0	94,17%
Nº ATENDIMENTO SEMIO		0,0	
Nº ATENDIMENTO PROTESISTA	1002	1.080,0	92,78%
Nº ATENDIMENTO ORTOPEDIA/ORTODONTIA	423	480,0	88,13%

Nº PRÓTESE/APARELHO ENTREGUE	240	240,0	100,00%
TOTAL	2563	2.940,0	87,18%

Por falta de anestésico fornecido por SMS, alguns procedimentos foram comprometidos. Foram realizados 48 atendimentos de Semiologia por demanda espontânea.

Não há indicação de descontos para a linha

LINHA DE SERVIÇO: AMBULATÓRIO DE ESPECIALIDADES, AMA ESPECIALIDADE e URSI

Análise do Trimestre

AMA ESPECIALIDADES:

AMAS ESPECIALIDADES -	CONSULTAS/ATENDIMENTOS	RESULTADOS CONSIDERADOS PARA A LINHA NO LIMITE DE 100% (jan-março 17)		
		REALIZ	PREVIST	AVALIA
UNIDADES				
AMAE JARDIM CLIPER	ATENDIMENTO ACUPUNTURISTA	450,0	450,0	100,00%
AMB E DR. MILTON ALDRED	Nº CONSULTA CARDIOLOGIA	1.260,0	1.260,0	100,00%
AMA E JARDIM ICARAÍ	Nº CONSULTA DERMATOLOGIA	1.200,0	1.200,0	100,00%
AMB E DR. MILTON ALDRED	Nº PROCEDIM. DERMATOLOGIA	105,0	105,0	100,00%
	Nº CONSULTA DERMATOLOGIA	945,0	945,0	100,00%
AMA E JARDIM ICARAÍ	Nº CONSULTA ENDOCRINOLOGIA	1.913,0	2.070,0	92,42%
AMB E DR. MILTON ALDRED	Nº CONSULTA ENDOCRINOLOGIA	240,0	240,0	100,00%
AMA E JARDIM ICARAÍ	Nº CONSULTA NEUROLOGIA	1.931,0	2.070,0	93,29%
AMA E JARDIM ICARAÍ	Nº CONSULTA OFTALMOLOGIA	1.699,0	2.070,0	82,08%
AMB E DR. MILTON ALDRED	Nº CONSULTA OFTALMOLOGIA	945,0	945,0	100,00%
AMA E JARDIM ICARAÍ	Nº CONSULTA ORTOPEdia	2.070,0	2.070,0	100,00%
AMAE JARDIM CLIPER	Nº CONSULTA ORTOPEdia	293,0	345,0	84,93%
AMB E DR. MILTON ALDRED	Nº CONS. OTORRINOLARINGOLOGIA	945,0	945,0	100,00%
AMA E JARDIM ICARAÍ	Nº CONSULTA REUMATOLOGIA	1.656,0	2.070,0	80,00%
AMA E JARDIM ICARAÍ	Nº CONSULTA UROLOGIA	1.688,0	2.070,0	81,55%
	TOTAIS	17.340,0	18.855,0	91,96%

A linha apresentou resultados gerais dentro do previstos. As produções das especialidades abaixo do previsto estiveram relacionadas ao déficit de pessoal conforme descrito abaixo:

Consultas Oftalmologia – Ama J. Icarai – Déficit de 12 h nos meses de janeiro e fevereiro.

Consulta Reumatologia – Déficit de 2 profis. de 12 h no meses de janeiro e fevereiro.

Consulta Ortopedia – Ama J. Cliper – Férias em janeiro.

Consulta Urologia - Ama J. Icarai – Déficit de 18 h em janeiro e fevereiro e de 24 h em março.

Não há indicação de descontos.

URSI – CAPELA DO SOCORRO:

Durante o trimestre a unidade esteve em processo de implantação, com destaque para mês de janeiro. Durante o trimestre foi realizada a captação de pacientes e matriciamento do território. No período houve déficit do médico geriatra. Por essas razões, as totalizações da produção para o trimestre, sem considerar as justificativas acima mencionadas, esteve abaixo do previsto (62,88% da meta). Considerando as justificativas ora registradas, foi zerada a produção do mês de janeiro de 2017, comprometido com processos de implantação e déficit do previsto para consultas em geriatria. Após reanálise considerando esses fatores, a produção

passou a ser de 96,17% dentro dos parâmetros previstos. Segue quadro demonstrativo dos resultados:

URSI CAPELA DO SOCORRO	RESULTADOS PARA A LINHA NO LIMITE DE 100% (JAN-MARÇO 17)			RESULTADOS COM ZERAMENTO DE LINHAS JUSTIFICADAS POR OCORRENCIAS VÁLIDAS (JAN-MARÇO 17)		
	REALIZ	PREVIST.	AVAL.	REALIZ	PREVIST.	AVAL.
Nº CONSULTA MÉDICA	195,0	624,0	31,25%			
Nº CONSULTA ENFERMEIRO	330,0	624,0	52,88%	264,0	416,0	63,46%
Nº CONSULTA ASSISTENTE SOCIAL	306,0	324,0	94,44%	261,0	216,0	120,83%
Nº CONSULTA FISIOTERAPEUTA	159,0	162,0	98,15%	126,0	108,0	116,67%
Nº CONSULTA TER. OCUPACIONAL	131,0	162,0	80,86%	131,0	108,0	121,30%
Nº CONSULTA FONÓLOGO	207,0	216,0	95,83%	172,0	144,0	119,44%
TOTAIS	1.328,0	2.112,0	62,88%	954,0	992,0	96,17%

Não há indicação de descontos para a linha.

LINHA DE SERVIÇO: REDE DE CUIDADO DA PESSOA COM DEFICIÊNCIA

Análise do Trimestre

A linha atingiu 100% de realização da meta no trimestre, com limite máximo de 100% de realização nas atividades.

As atividades tiveram desempenho no trimestre, conforme quadro abaixo:

PESSOA COM DEFICIÊNCIA	REALIZADO c/ máximo 100%	PREVISTO	RESULTADO
NISA	1516	1.516	100,00%
NIR	240	240	100,00%
APD - CER - Nº PESSOAS EM ACOMPANHAMENTO	210	210	100,00%

Não há indicação de desconto.

LINHA DE SERVIÇO - Serviço Apoio de Diagnóstico SADT

Análise do Trimestre

Limite máximo de 100% de realização nas atividades.

As atividades tiveram desempenho no trimestre, conforme quadro abaixo:

APOIO DIAGNÓSTICO	REALIZADO c/ máximo 100%	PREVISTO	RESULTADO
HOSP DIA DA REDE HORA CERTA CAPELA DO SOCORRO			
Nº ECOCARDIOGRAFIA COM E SEM DOPPLER	390	390	100,00%
Nº TESTE ERGOMÉTRICO	928	984	94,31%
Nº HOLTER	342	375	91,20%
Nº COLPOSCOPIA	300	300	100,00%
Nº RAIOS X	2584	Demanda espontânea	
Nº M.A.P.A	290	300	96,67%

Nº ENDOSCOPIA	180	180	100,00%
Nº COLONOSCOPIA	60	60	100,00%
Nº ELETROENCEFALOGRAFIA	254	300	84,67%
Nº ULTRASSONOGRAMA GERAL	3919	4.500	87,09%
Nº ELETROCARDIOGRAFIA	1686	Demanda espontânea	
Nº ULTRASSONOGRAMA COM DOPPLER (DOPPLER VASCULAR)	1074	1.152	93,23%

Há indicação de descontos para Eletroencefalograma. Verificar se há justificativas válidas em CTA.

LINHA DE SERVIÇO – REDE DE ATENÇÃO PSICOSSICAL

Análise do Trimestre

A linha atingiu 98,73% de realização da meta no trimestre, com limite máximo de 100% de realização nas atividades.

As atividades tiveram desempenho no trimestre, conforme quadro abaixo:

	REALIZADO c/ máximo 100%	PREVISTO	RESULTADO
Rede de Atenção Psicossocial			
CAPS II INFANTO JUVENIL			
Nº PACIENTE COM CADASTRO ATIVO	465	465	100%
CAPS III ADULTO			
Nº PACIENTE COM CADASTRO ATIVO CAPS (RASS)	900	900	100,00%
RESIDÊNCIA TERAPÊUTICA CAPELA DO SOCORRO II – MISTA			
Nº MORADORES	12	30	40,00%
RESIDÊNCIA TERAPÊUTICA CAPELA DO SOCORRO I			
Nº MORADORES	24	24	100,00%
TOTAL	1401	1419	98,73%

SRT II – iniciou atividade em 22 fevereiro 2017, sendo que os moradores começaram a residir apenas em 10 de abril, conforme liberação da SMS e SES.

Não há indicação de descontos para a linha.

LINHA DE SERVIÇO – HOSPITAL DIA - REDE HORA CERTA

Análise do Trimestre

Considerando que a linha atingiu no trimestre 75,41% da meta prevista, procedeu-se a análise considerando justificativas validas para o período como: implantação e transição de atividades (meses de janeiro e fevereiro) e equipes incompletas. Desta forma a unidade atinge **85,08%** de meta esperada dentro dos limites contratuais. O CG_R002-2014_TA_05 previa o reordenamento das especialidades e Serviços de Apoio Diagnóstico no território (provenientes do AE Cliper, AE Dr Milton Aldred e AMA-E Jd. Icarai) a partir do funcionamento pleno do Hospital Dia – Rede Hora Certa.

Quadro 1: Soma de produção e meta do trimestre no limite de 100% da meta e resultados com zeramento de linhas justificadas:

RESULTADOS PRODUÇÃO TRIMESTRE	TRIMESTRE JAN-MARÇO 17			TRIMESTRE JAN-MARÇO 17 COM ZERAMENTO DE LINHAS JUSTIFICADAS		
	REALIZADO c/ máximo 100%	PREVISTO	RESULTADO	REALIZADO c/ máximo 100%	PREVISTO	RESULTADO
Nº CONSULTA ALERGISTA/IMUNOLOGISTA	315	315	100,00%	315	315,0	100,00%
Nº CONSULTA ANGIOLOGISTA	1507	1725	87,36%	1507	1.725,0	87,36%
Nº CONSULTA CARDIOLOGIA	1615	2070	78,02%	690,0	690,0	100,00%
Nº CONSULTA CIRURGIA GERAL	735	735	100,00%	735	735,0	100,00%
Nº CONSULTA CIRURGIA PEDIÁTRICO	118	270	43,70%	0	90,0	0,00%
Nº CONSULTA CIRURGIA VASCULAR	245	495	49,49%	245	495,0	49,49%
Nº CONSULTA GASTRO	114	630	18,10%			
Nº CONSULTA INFECTOLOGISTA	14	315	4,44%			
Nº CONSULTA GO/MASTOLOGISTA	38	270	14,07%	38	270,0	14,07%
Nº CONSULTA ORTOPEDISTA	570	570	100,00%	570	570,0	100,00%
Nº CONSULTA OTORRINO	1188	1260	94,29%	1188	1.260,0	94,29%
Nº CONSULTA PNEUMO	427	504	84,72%	427	504,0	84,72%
Nº CONSULTA PNEUMO INFANTIL	474	474	100,00%	474	474,0	100,00%
Nº CONSULTA PROCTOLOGISTA	203	315	64,44%	203	315,0	64,44%
Nº CONSULTA UROLOGISTA	30	180	16,67%			
Nº CONSULTA HEMATOLOGISTA	265	315	84,13%	265	315,0	84,13%
Nº CONSULTA CIRURGIA PROCTO	193	210	91,90%	193	210,0	91,90%
Nº CONSULTA ORTOPEDISTA INFANTIL	320	345	92,75%	320	345,0	92,75%
Nº CIRURGIA GERAL	126	135	93,33%	126	135,0	93,33%
Nº CIRURGIA PEDIATRA	0	18	0,00%	0	18,0	0,00%
Nº CIRURGIA VASCULAR	27	60	45,00%	27	60,0	45,00%
Nº CIRURGIA ORTOPEDISTA	12	90	13,33%	12	90,0	13,33%
Nº CIRURGIA PROCTOLOGISTA	22	24	91,67%	16	16,0	100,00%
Nº CIRURGIA UROLOGISTA	0	24	0,00%	0	8,0	0,00%
TOTAL	8558	11349	75,41%	7351	8.640,0	85,08%

Outras observações:

No mês de janeiro a unidade permaneceu sem o link da Prodram para utilização da Agenda no Siga, realizando os primeiros agendamentos manualmente.

Também neste período houve mudança de local de atendimento das unidades da AMA Especialidades Icarai e Ambulatório de Especialidades Milton Aldred e Ambulatório de Especialidades Cliper para Rede Hora Certa Capela do Socorro nas especialidades de: Consultas em Cirurgia Vascular, Consultas em Ortopedia, Consultas em Cardiologista, Consultas em

Pneumologia Infantil, e todos os exames do SADT, foram prejudicados os atendimentos no período. As especialidades de cirurgia pediátrica, gastroenterologista, urologia e cirurgias em urologia foram comprometidas pelo déficit de pessoal.

Não há indicação de descontos.

EQUIPE MÍNIMA – Apontamentos

JANEIRO/2017

EMI

Unidade / Serviço	Déficit do Profissional (Não Contratado)	Categoria profissional	Total carga horária semanal
AE Dr. Milton Aldred	01	Médico Cardiologista	10 horas
AMAE JD ICARAI	01	Médico Neurologista	12 horas
	02	Médico Reumatologista	12 horas
	1,5	Médico Urologista	12 horas
	1	Médico Endocrinologista	12 horas
HOSP DIA da Rede Hora Certa Capela do Socorro	02	Médico Urologista	06 horas
	01	Médico Cirurgião Pediátrico	06 horas
	01	Médico Cardiologista	12 horas
	02	Gastroenterologista	10 horas
URSI Capela do Socorro	01	Médico Geriatra	20 horas
UBS Jd 3 Corações	0,5	Médico Generalista	40 horas
UBS Jordanópolis	0,25	Médico Generalista	40 horas
EMAD Novo Horizonte	01	Enfermeiro	40 horas
UBS JD. Castro Alves	01	Médico GO	20 horas
	01	Médico Pediatra	20 horas
	01	Enfermeiro	40 horas
UBS/AMA Integrada Jd Icarai Quintana	01	Assistente Social	30 horas
UBS Jardim Eliane	0,2	Médico generalista	40 horas
	01	Enfermeiro	40 horas
NASF Eliane	01	Nutricionista	40 horas
CAPS Adulto III	04	Enfermeiros	36 horas

Profissionais contratados pela OS ASF com afastamentos superior a 30 dias e não repostos

Unidade /Serviço	Categoria Profissional/carga horária semanal	Tipo de licença/ data de início
UBS Alcina Pimentel Piza	Enfermeiro/ 40 horas	Licença Maternidade / 08.10.16
UBS Chácara Sto Amaro	01 ACS/40 horas	Licença Maternidade/ 15/12/16

Déficit do profissional cuja reposição não está prevista no plano de trabalho da OSS

Unidade /Serviço	Categoria Profissional/carga horária semanal	JUSTIFICATIVA
UBS VARGINHA	Médico Generalista/ 40 horas	Profissional do PMMB que solicitou desligamento
UBS JD Três Corações	1 Médico Generalista/40 horas	Profissional do PMMB final de programa
UBS Pq Residencial Cocaia	2 Médicos Generalista/40 horas	Fim de missão de profissional do PMMB
UBS Via Natal	1 Médico Generalista/40 horas	Fim de missão de profissional do PMMB

UBS Chácara do Conde	1 Médico Generalista/40 horas	Fim de missão de profissional do PMMB
UBS/AMA Integrada Jd Castro Alves	Dentista/ 20 horas	Aposentadoria de servidor

Fonte de verificação: CNES, IDM, relatórios de RH da OS e verificação em loco.

EM II